

**Contoh penugasan kepada siswa Sekolah dasar (SD)**  
**Selama belajar dirumah dalam rangka pencegahan covid-19**

**a. Edukasi virus covid-19 versi anak**

Siswa dapat membuat tugas tentang virus corona baik berupa foto atau video pendek. Video dalam durasi pendek dapat dikirim langsung kepada guru atau dapat diunggah di youtube dan link dapat dibagikan di grup kelas masing-masing.

Contoh foto pembuatan cairan desinfectan oleh siswa



**Bahan yang dibutuhkan:**

1. 2 sendok makan bayclin
2. 2 sendok makan wipol
3. 4 sendok makan cairan pembersih lantai
4. 1 liter air

**Cara pembuatan:**

Campurkan bahan-bahan diatas dan aduk sampai rata, kemudian cairan desinfectan disemprotkan ke seluruh bagian rumah, terutama yang sering kita pegang, antara lain pagar, pintu, gagang pintu, meja, kursi, dan lain-lain

Contoh karya siswa dalam membuat video:



link video <https://youtu.be/IVA5IUnbp2M>

Siswa dapat mendokumentasikan aktivitas edukasi mengenai virus covid-19 di rumah menggunakan handphone baik berupa foto atau video sebagai bentuk pembelajaran dan guru sebagai pemberi umpan balik tentang aktivitas yang telah dilakukan.

**b. Aktivitas membantu orang tua**

Mengajarkan anak sejak dini dalam membantu orang tua menyelesaikan tugas dirumah akan membentuk karakter disiplin serta bertanggungjawab. Menyikapi pembelajaran dirumah seperti sekarang ini dalam rangka mencegah meluasnya virus corona sangatlah tepat untuk mendidik putra putri kita. Aktivitas membantu orang tua seperti bersih-bersih lingkungan rumah menjadi hal positif untuk pembelajaran dari guru kepada siswa dengan didampingi orang tua sebagai controlling kegiatan anak.

Contoh tugas kepada siswa berkenaan hal tersebut:

“Untuk mencegah berkembangnya virus corona disekitar lingkungan kita, langkah apa saja yang dapat kalian lakukan?”

Jawaban disertai foto dan dikirim di grup whatsapp

Contoh: mengepel lantai



Link video <https://www.youtube.com/watch?v=Hz0q04X9Z78>

Aktivitas membantu orang tua dirumah tidak hanya mengepel lantai, misanya menyapu, mencuci piring, mencuci baju, menyiram tanaman, dan lain-lain.

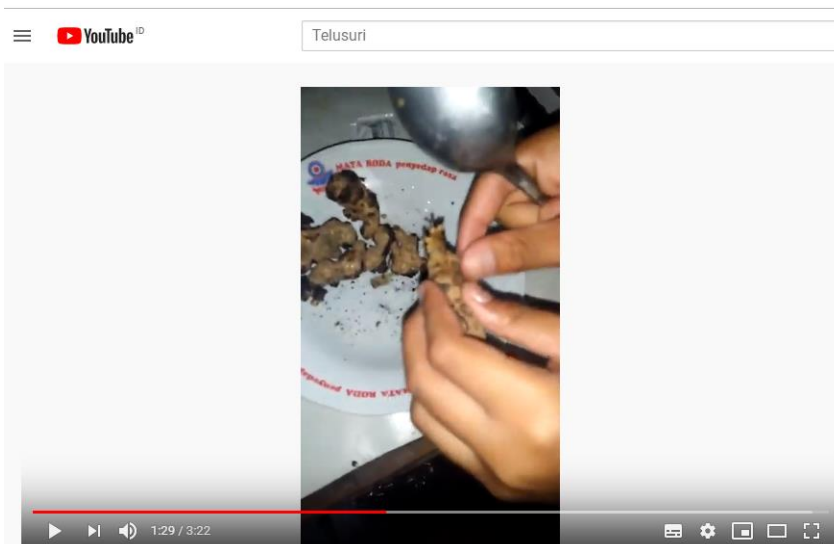
Aktivitas- Aktivitas tersebut juga dapat difoto atau direkam sebagai bentuk pembelajaran selama belajar dirumah.

**c. Life skill (Kecakapan hidup)**

Menurut para ahli life skill atau biasa disebut sebagai kecakapan hidup jika di lihat dari segi bahasa berasal dari dua kata yaitu Life dan skill. Life berarti hidup, sedangkan skill adalah kecakapan, kepandaian, ketrampilan. Sehingga life skill secara bahasa dapat diartikan sebagai kecakapan, kepandaian, keterampilan hidup. Umumnya dalam penggunaan sehari-hari orang menyebut life skill dengan istilah kecakapan hidup.

Contoh pembelajaran life skill untuk siswa adalah membuat wedang jahe.

**Materi yang dapat diberikan: “Dalam menanggulangi virus corona salah satu caranya adalah meningkatkan imunitas atau daya tahan tubuh. Meningkatkan daya tahan tubuh contohnya adalah dengan menghangatkan tubuh melalui minuman. Minuman yang menghangatkan tubuh misalnya wedang jahe. Bagaimanakah cara membuat wedang jahe? Sebutkan apa saja bahannya dan bagaimana urutan membuatnya!**



**Link video membuat wedang jahe**

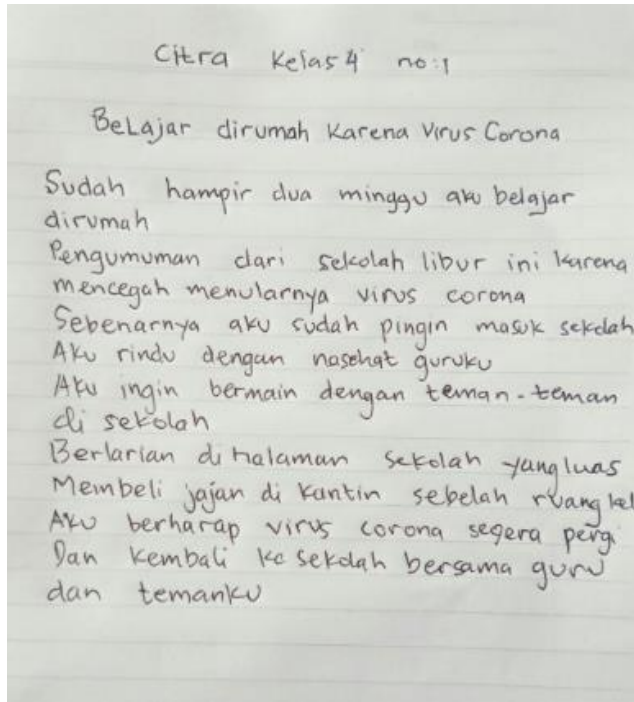
**<https://www.youtube.com/watch?v=LEbbRAv82yI>**

Kegiatan siswa mengenai life skill atau kecakapan hidup tentulah banyak sekali, bisa berupa life skill bertahan di alam, life skill berkebun dan bertani, life skill penanganan cedera, dan masih banyak lagi yang dapat dilakukan siswa. Tentunya kegiatan siswa selama belajar dirumah dapat diberikan oleh guru dan didokumentasikan sebagai media ajar yang dapat ditukar sesama teman.

#### d. Kegiatan literasi

Untuk literasi siswa banyak jenis tugas yang diberikan kepada siswa, antara lain:

##### a. Membuat Puisi



Link tentang pembuatan puisi [https://www.youtube.com/watch?v=FLGb76Ql\\_ao](https://www.youtube.com/watch?v=FLGb76Ql_ao)

##### b. Membuat Poster

Untuk membuat poster siswa bisa langsung membuat di kertas atau dengan menggunakan aplikasi yang tersedia di playstore. Aplikasi yang bisa digunakan membuat poster misalnya aplikasi *postermaker*.



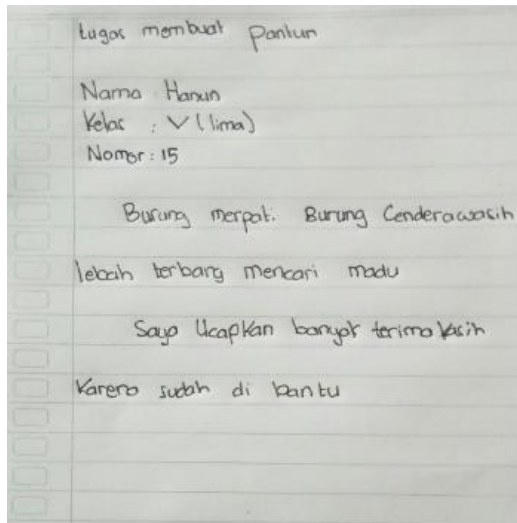
Contoh poster langsung di kertas



Contoh poster menggunakan aplikasi

Link video pembuatan poster <https://www.youtube.com/watch?v=h6crxE6d6wA>

c. Membuat Pantun



Link video membuat pantun <https://www.youtube.com/watch?v=sIZ4GxlwbRQ>

- d. Kegiatan membaca atau mencari bahan ajar yang lain bisa mengunjungi laman web pembelajaran. Siswa bisa mengunjungi Portal Jateng Pintar <http://www.pintar.jatengprov.go.id> atau Portal Rumah Belajar Kemendikbud <https://belajar.kemdikbud.go.id>

e. **Aktivitas keagamaan**

Aktivitas keagamaan antara lain:

- Menghafalan surat dalam Al Qur'an
- Membuat video hafalan surat
- Membuat video tata cara wudhu
- Membuat video tata cara shalat

Link video menghafal surat pendek <https://www.youtube.com/watch?v=eY-yRMx1jH0>

f. **Permainan tradisional**

Memainkan permainan tradisional, antara lain:

- Permainan ABC lima dasar <https://www.youtube.com/watch?v=WLX4AikTLdE>
- Permainan bentengan <https://www.youtube.com/watch?v=a4rmuTZB1q4>
- Permainan sunda manda [https://www.youtube.com/watch?v=cz2hT\\_Ogt0Q](https://www.youtube.com/watch?v=cz2hT_Ogt0Q)

➤ Permainan bola bekel <https://www.youtube.com/watch?v=viKpCHn-OKI>

Dan masih banyak lagi permainan tradisional, dapat diakses melalui laman web <https://azzamaviero.com/permainan-tradisional-indonesia/>

Siswa dapat mendokumentasikan aktivitas literasi menggunakan handphone baik berupa foto atau video.